




CiNii Articlesは、日本の学術論文を中心とした論文情報の提供サービスです。利用登録をしなくてもどなたでも無料で検索結果を表示できます。また、無料で読める論文も豊富にあります。IDを取得していただくほうがより便利で、利用料金もお得になります。

ご利用者の区分

CiNii Articlesのご利用体系

ご利用者区分	登録料金 (年額)	本文コンテンツ提供条件区分			お支払方法
		オープンアクセス	定額アクセス可能	有料	
 定額制機関内でのご利用 ID未取得	0円	0円	0円	540~3,132円	Pay Per View クレジットカード決済のみ
 定額制機関に所属される方 サイトライセンス個人IDでログイン	0円	0円	0円 *1	64~2,646円 *2	クレジットカード決済のみ
 定額制機関に所属していない方 個人IDでログイン	2,160円	0円	64~1,134円 *2	64~2,646円 *2	クレジットカード決済のみ
 定額制機関に所属していない方 ID未取得Pay Per View利用	0円	0円		540~1,620円	540~3,132円 Pay Per View クレジットカード決済のみ

※1 定額制機関内の端末からのアクセスでも、「サイトライセンス個人ID」でなく「個人ID」でログインしていると利用料金が発生しますのでご注意ください。
※2 自学会員には料金優待を設けている学会もありますので、利用者情報として所属学会を登録することをおすすめします。

「個人ID」と「サイトライセンス個人ID」の違い

	個人ID	サイトライセンス個人ID
申請の制限	どなたでも申請できます。	定額制契約機関に所属する構成員(教員、学生等。外部来館者は除く)だけが申請できます。 申請手続きは所属機関のネットワーク内の端末からのみ可能です。
年間登録料金	年間2,160円 *3	無料
本文利用料金	本文コンテンツ提供条件が「定額許諾」「有料公開」の論文本文の利用料金を従量制で支払います。 (個人IDで定額制機関内からアクセスしている場合は、一旦ログアウトすることで、「定額許諾」の論文本文が無料で利用できるようになります。)	定額制機関での利用が許諾されていない、本文コンテンツ提供条件が「有料公開」の論文本文の利用料金を従量制で支払います。 (提供条件が「定額許諾」の論文本文が無料で利用できます。)
ユーザID	ユーザIDを自分で設定します。	「SP」から始まるユーザIDをシステムが自動付与します。
利用期限	有効期限は利用開始から1年間ですが、「継続利用申請」により同じIDを継続して利用することができます。 *3	有効期限は申請をされた年度末(3月31日)までですが、定額制機関に継続して所属される場合「継続利用申請」により同じIDを続けて利用することができます。 *3

※3 個人ID、サイトライセンス個人IDおよび機関定額制サービスは平成29(2017)年3月中に終了予定です。

！ヒント！ 所属する機関が「定額制機関」*3であるか確認するには？

所属する機関の端末からCiNii Articlesトップページ(<http://ci.nii.ac.jp/>)にアクセスしてください。定額制機関であれば、トップ画面右上に機関名が表示されています。機関名が表示されていない場合は、定額制機関ではありません。

●定額制機関内の端末からの表示例



●定額制機関外の端末からの表示例



IDの新規登録方法 <サイトライセンス個人 / 個人ID>

1. CiNii Articles上部の「新規登録」をクリックする

新規登録

申請種別選択 ▶ 利用規程同意 ▶ メールアドレス入力 ▶ 利用者情報入力 ▶ クレジットカード情報入力 ▶ 完了

申請種別選択

現在、権限定額制の利用権限(情報・システム研究機構様)内から接続されています。
情報・システム研究機構に所属する構成員の方(外部からの来賓者は除く)は「サイトライセンス個人ID」が申請できます。
サイトライセンス個人IDの申請は「ステップ3」までの手続きを(情報・システム研究機構)の端末から行ってください。
サイトライセンス個人IDのご案内

お知らせ:「CiNii Books - 大学図書館の本をさがす」のご利用については、学術コンテンツサービス利用規程及びCiNii Articles利用規約に基づく利用登録は必要ありません。(2014年4月)

サイトライセンス個人ID申請をする

個人ID申請をする

2. 「サイトライセンス個人」または「個人ID申請」を選択する

3. 学術コンテンツサービス利用規程・CiNii Articles利用細則に同意する

4. メールアドレスを登録する

5. 登録確認メールに記載されたURLにアクセスする

※メールアドレスを登録後、2週間以内にURLにアクセスしてください。

6. 利用者情報入力が必要事項を入力する

7. 利用者情報を確認する

8. クレジットカード情報を入力する

9. 入力したカード情報を確認する

10. クレジット決済の完了

11. 登録完了

12. 登録情報確認メールの受信、完了

「11. 登録完了」の後、間もなく登録情報確認メールがシステムから自動送信されます。メールが受信できていることをご確認ください。

注意: ポップアップを許可にしてください
利用申請の画面中クレジットカード決済の登録では、ポップアップの機能を使用しています。ブラウザのポップアップブロック機能が有効になっていると申請が完了しませんので、必ずポップアップを許可にお進みください。
設定方法についてはCiNiiヘルプページをご覧ください

●利用者情報入力画面

(※印の項目は必須入力です)

希望ユーザID*	<input type="text" value="(例) jshou-taro"/>	半角英数字・半角記号のうち!#\$%&'()*+,-./:;<=>?@^_`{ }~
パスワード*	<input type="password"/>	8文字以上の半角英数字・半角記号のうち!#\$%&'()*+,-./:;<=>?@^_`{ }~
パスワード(確認用)*	<input type="password"/>	パスワードの同一にはできません。使用できる文字: 半角英数字・半角記号のうち!#\$%&'()*+,-./:;<=>?@^_`{ }~
氏名	ふりがな <input type="text" value="(例) じょうま たろう"/> 漢字等* <input type="text" value="(例) 情報 太郎"/>	使用できる文字: ひらがな・カタカナ・数字・半角英数字・半角記号のうち!#\$%&'()*+,-./:;<=>?@^_`{ }~
職名	<input type="text" value="(例) 教授"/>	欧文文字も使用できます。
種別*	<input type="text" value="▼選択してください"/>	種別が「所属されていない場合は、「その他(国等)」または「その他(海外)」を選択してください。
所属	学校名 <input type="text" value="リストから選択"/> 名称 <input type="text"/> 学部学科 <input type="text"/> 部署 <input type="text" value="(例) 工学部情報学科"/>	種別が「国立大学」「文部科学省関係学術研究機関」の別は、リストから選択してください。それ以外の方は、直接入力してください。
所在地	郵便番号 <input type="text" value="(例) 101-8430"/> 半角 国名* <input type="text" value="Japan"/>	
連絡先	住所* <input type="text" value="(例) 東京都千代田区一ツ橋2-1-2"/> 電話番号 <input type="text" value="(例) 03-0000-1111"/> (内線) <input type="text"/>	請求書以外の文書の送付先として使用します。所属機関への送付を希望される方は、所属機関の住所をご記入ください。
メールアドレス*	<input type="text"/>	半角
メールアドレス(確認用)*	<input type="text"/>	半角

●PGカード決済サービス画面



クレジットカード情報入力

取引内容	
ご利用店舗名	CiNii (NII論文情報ナビゲータ)
クレジットカード情報入力	
カード番号	<input type="text"/> 全て半角数字で入力してください。ハイフン、スペース等は入力しないでください。
有効期限(MM/YY)	01月 13年
カード名義人	<input type="text"/> クレジットカード表面のローマ字氏名を半角英大文字で入力してください。(例: TARO SUZUKI)
<input type="button" value="キャンセル"/> <input type="button" value="クリア"/> <input type="button" value="登録する"/>	

◆各種お問い合わせ◆

〒101-8430 東京都千代田区一ツ橋2-1-2
国立情報学研究所 CiNii担当
【CiNiiの操作方法・データについて】
E-mail: ciniadm@nii.ac.jp
【ID取得/利用申請について】
E-mail: user-request@nii.ac.jp
【電話番号】
Tel:03-4212-2300
【電話受付時間】
平日9:00-12:00,13:00-17:45